



GUIDE GOOGLE MEET

Faculté des sciences de l'éducation



Meet

Les entretiens se dérouleront sur la plateforme **Google Meet**.

Conditions requises pour utiliser Google Meet :

- 1 - Une connexion **Internet**.
- 2 - Un compte Google (**Gmail**).
- 3 - Un ordinateur ou un téléphone mobile (**Smartphone**) ayant **obligatoirement** l'accès **Audio** (micro) / **Vidéo** (caméra).



Google Meet permet de démarrer facilement des visioconférences sécurisées, que vous pouvez rejoindre à partir d'un **navigateur Web** sur votre **ordinateur** ou en téléchargeant l'application sur un **smartphone mobile**.

Pour rejoindre un rendez-vous **Google Meet**, vous devez disposer d'un **lien** direct fourni par la **Faculté des sciences de l'éducation** le jour du concours.

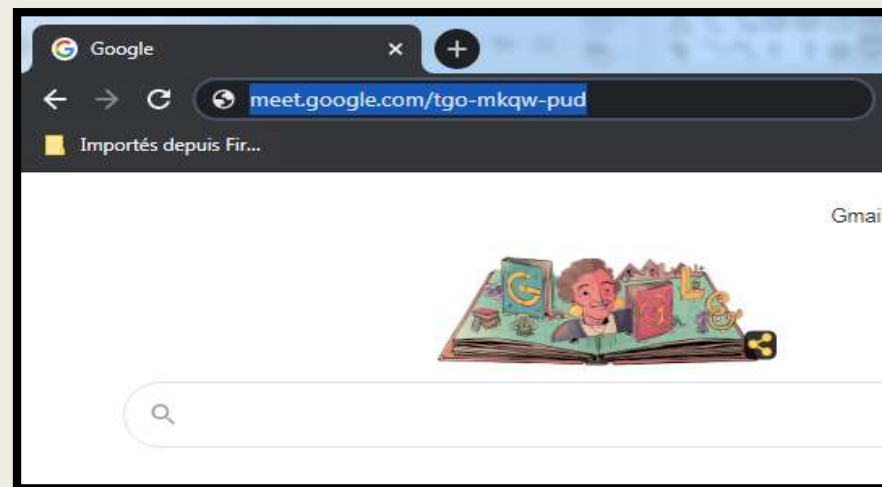
1- Si vous disposez d'un Ordinateur:

Vous procédez comme suit:

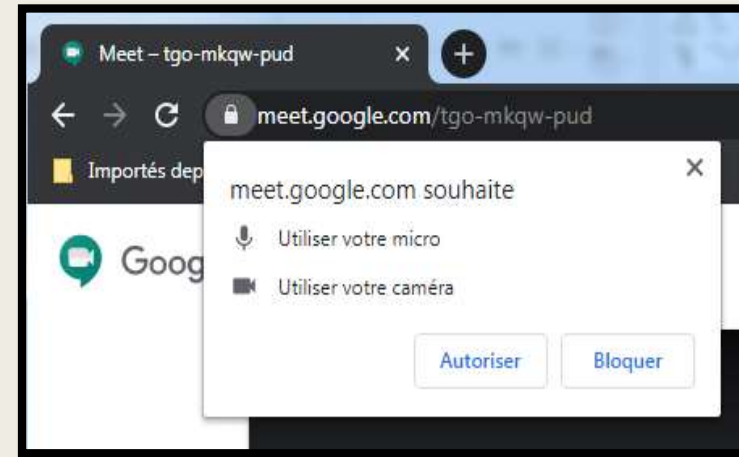
Etape 1 : Sélectionnez et copiez le **lien Meet** que vous recevrez par **SMS** le jour du concours.



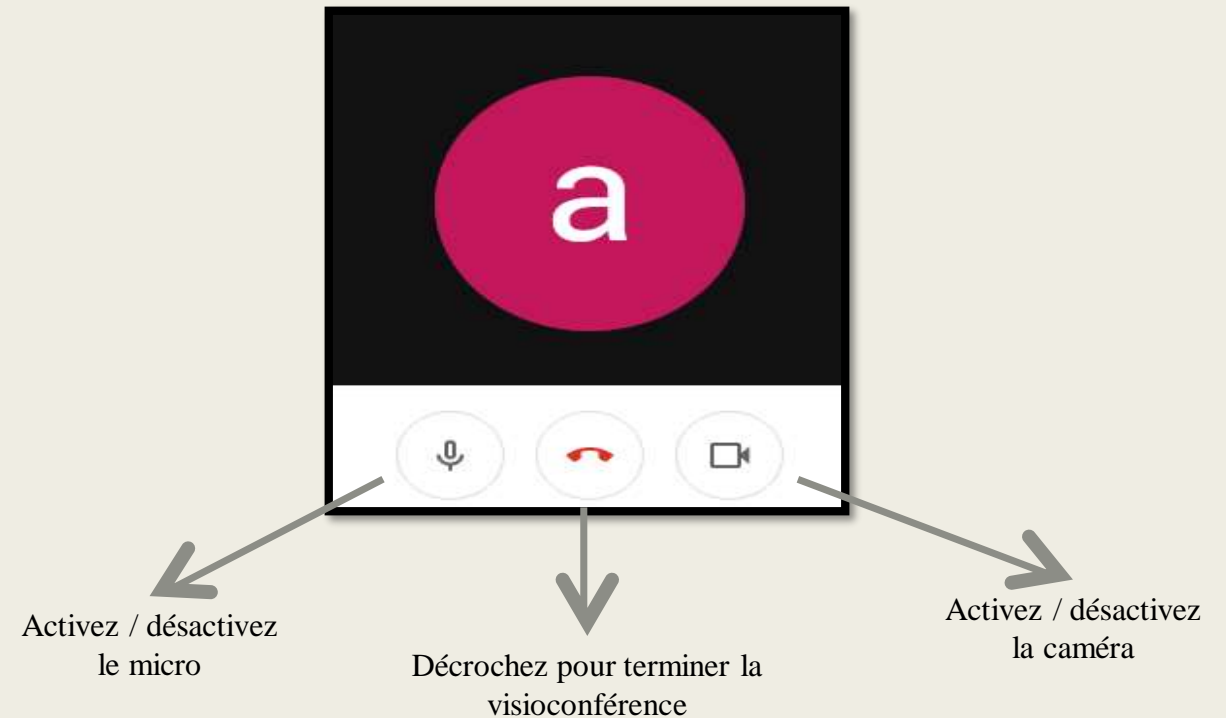
Etape 2 : Saisissez le **lien Meet** dans une nouvelle page via le navigateur **Google Chrome** et tapez Entrée.



Etape 3 : Autorisez l'utilisation de votre **micro** et **caméra**.





Etape 4 : Enfin cliquez sur **Participer** et attendez l'acceptation de votre demande.



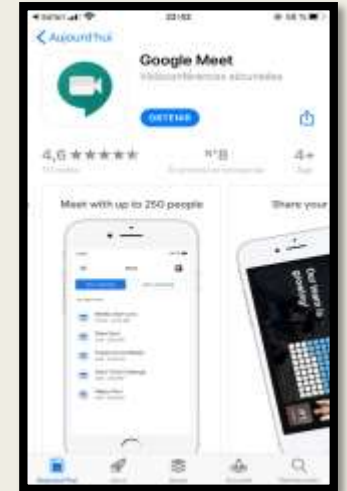
2- Si vous disposez d'un Smartphone mobile:

Vous procédez comme suit:

Etape 1 : Téléchargez et installez l'application **Google Meet** à partir du  **Playstore (Android)** ou bien  **Appstore (IOS)** .



ANDROID



IOS

Etape 2 : Cliquez sur le **lien Meet** que vous recevrez par **SMS**.



Etape 4 : Enfin cliquez sur **Participer** et attendez l'acceptation de votre demande.

